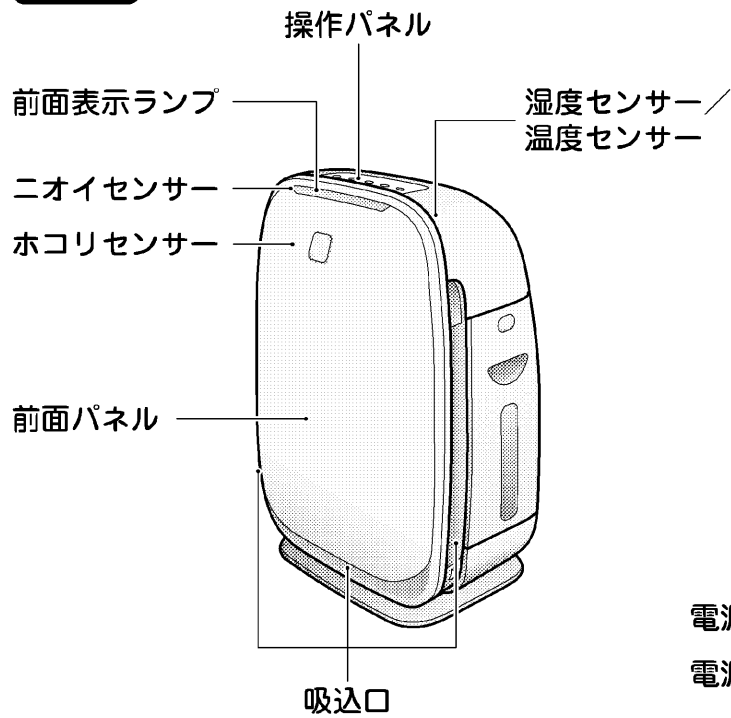
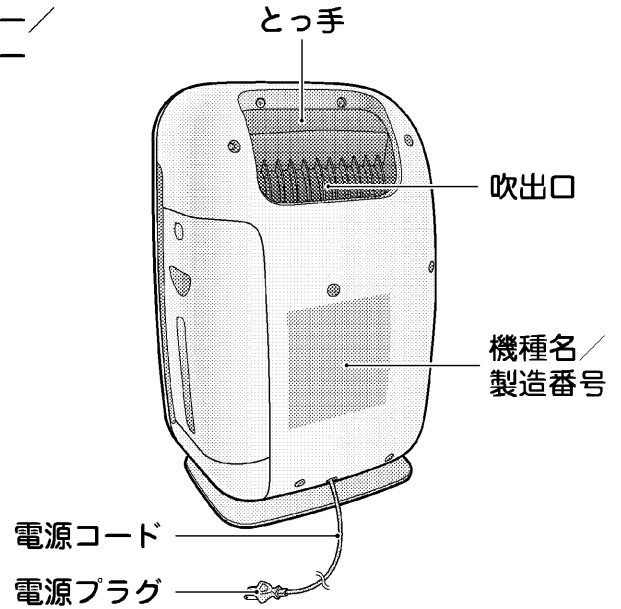


各部の名前

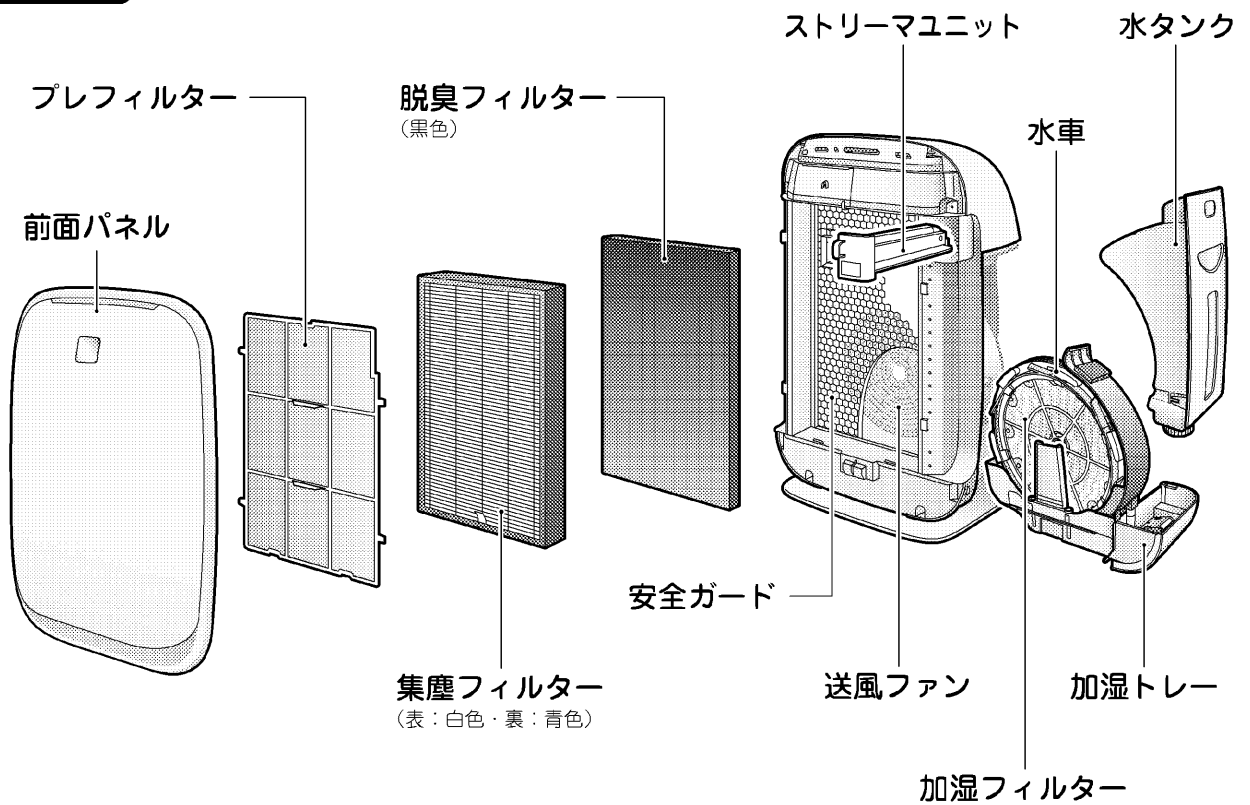
前面



背面



本体内部

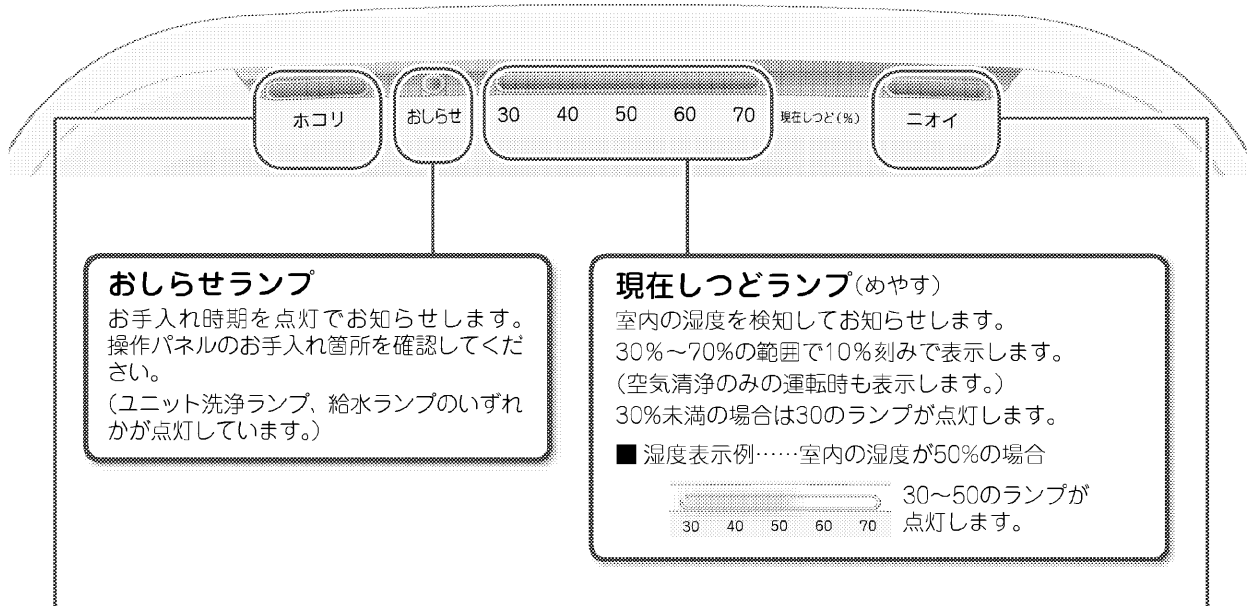


前面表示ランプの働き

前面表示ランプ

お部屋の湿度計と本体の湿度表示が異なることがあります。

- 同じ室内でも、空気の流れにより、温度・湿度にムラが生じるためです。湿度表示はめやすとしてお使いください。



空気の汚れ具合やニオイの変化を感じて、緑・橙・赤の3色の点灯で汚れやニオイのレベルをお知らせします。

- 緑表示の場合は、空気がきれいな状態です。



〈ホコリセンサーランプ〉

- 次の場合、最初の7秒間は空気の汚れに関係なく緑色に点灯します。

- ① 前面パネルを取り付けた直後の運転
- ② 電源プラグを差し込んだ直後の運転

- ホコリセンサーの反応が悪い場合は、感度設定を変更してください。

〈ニオイセンサーランプ〉

- 次の場合、最初の1分間は緑色に点灯し、この状態をニオイセンサーの感度の基準値とします。

- ① 前面パネルを取り付けた直後の運転
- ② 電源プラグを差し込んだ直後の運転

- ニオイの強弱が変わらず一定の場合は、ニオイが強い場合でも反応しないことがあります。

- アンモニア以外のペット臭、ニンニク臭など、ニオイの種類によっては、反応しないことがあります。

- ニオイの感じ方には個人差がありますので、表示が緑に戻ってもニオイを感じる場合があります。ニオイが気になる場合は、風量手動運転に切り換え、風量を強くして運転してください。

センサーの種類と性質

ホコリセンサー	感知します	タバコ煙、花粉、ダニ、ハウスダスト、ペットの毛、ディーゼル粉
	感知することがあります	湯気、油煙
ニオイセンサー	感知します	タバコ臭、料理臭、ペット・トイレ臭、生ゴミ臭、カビ臭、スプレー類、アルコール
	感知することがあります	急激な温度・湿度の変化、一酸化炭素などの無臭ガス、湯気、油煙、燃焼機器から出るガス

操作パネルの働き

操作パネル

給水

就寝時などにお知らせ音「ピーッ
ピーッ」を消したいときは

給水ランプ

- 加湿運転中に水タンクが空になると「ピーッ
ピーッ」という音が鳴りランプが点灯し、**加湿運転**を停止します。
(加湿ランプを点灯したまま空気清浄運転を
継続します。)
- 加湿運転を再開するには、一旦運転を停止し、
水タンクに水を入れ、再び水タンクを取り
付けて、運転を再開してください。
チャイルドロック設定中は先にチャイルド
ロックを解除してください。

ユニット洗浄

ユニット洗浄ランプ

ストリーマユニットの洗浄時期を、
点灯でお知らせします。

給水

- ユニット洗浄
- チャイルドロック
(2秒押し)

表示ランプ (明/暗/切)

のどはだ

- 連続
- 自動

加湿切換

ターボ

- 標準
- 自動
- しずか
- 花粉

風量

加湿入/切

- 加湿入
- 加湿切

加湿入/切

運转入/切

- 運转入
- 運切入

運转入/切

チャイルドロック (2秒押し)

表示ランプ (明/暗/切)

チャイルドロック

電源ボタンを約2秒間押しと設定できます。
(取り消したいときも同じです。)
設定中は本体の操作を制限し、お子様が誤って
操作するのを防ぎます。

チャイルドロックランプ

チャイルドロック設定中に点灯します。
点灯中は、他のボタンを押しても「ピッピッ」という音が鳴り操作を受け付けません。

お知らせ

チャイルドロック設定中に前面パネルを外すと、安全のため運転が停止し、チャイルドロックは取り消されます。

お知らせ

- 運転中に前面パネルを開くと、安全のため運転は停止します。
- 運転中に誤作動したとき
運転中に雷などにより本体表示部が異常点灯したり、操作ができなくなったときは、一度電源プラグを抜き、3秒以上待ってからもう一度電源プラグを差し込んで運転してください。

加湿入/切ボタン

押すごとに加湿運転の入/切が切り
換わります。

- 加湿「入」設定中にランプが点灯
します。
- 加湿運転時も、空気清浄運転を
行います。
(加湿の単独運転はできません。)



STREAMER

ストリーマランプ

ストリーマを出力する運転
のときに点灯します。

運转入/切ボタン

押すと運転、もう一度押すと停止します。

風量設定ボタン

お好みの風量を選択できます。

加湿切換ボタン

加湿運転時のモードを選択できます。

表示ランプボタン

就寝時などランプの明るさが気になるときにお使いください。
押すごとに操作パネルのランプと前面表示ランプの明るさを、
同時に切り換えます。

<操作パネルのランプ>



<前面表示ランプ>



完全に消灯するのは、<前面表示ランプ>のみです。
(お知らせランプは除きます。)