







このリモコンは本来のリモコンの代替品です。
操作方法などの違いについては、以下の一覧表をご覧ください。

取扱説明書の項目番号と操作項目	操作方法の違いの有無、内容
① おまかせ自動運転	ボタンが おまかせ から おまかせ自動 に変わっています。機能は同じです。
② 運転/停止	停止するとリモコンの液晶画面は消えるように変わっています。
③ 温度・湿度	違いは有りません。
④ 時刻タイマー/切タイマー	時刻タイマーの設定方法が変わっています。 切タイマーの操作は同じです。
⑤ 冷房・除湿・除湿冷房・暖房運転	ボタンが さらさら除湿 から 除湿 に変わっています。機能は同じです。
⑥ 美肌運転	違いは有りません。
⑦ 風向・風量調節/ 風ないス・ゆらぎ運転	<ul style="list-style-type: none"> リモコン表示が大きくなっています。機能は同じです。 ゆらぎボタンが追加されています。
⑧ 快眠タイマー	<ul style="list-style-type: none"> 名称が快眠運転から快眠タイマーに変わっています。 タイマー と  による操作に変わっています。
⑨ 空気清浄運転	リモコン表示がアイコンに変わっています。機能は同じです。  空気清浄マーク 
⑩ パワフル運転	リモコン表示がアイコンに変わっています。機能は同じです。  パワフルマーク 
⑪ メニュー設定	<ul style="list-style-type: none"> ボタンが 設定切換 から メニュー に変わっています。 リモコンのアドレス設定機能が追加されています。 その他の機能は同じです。
⑫ チャイルドロック	違いは有りません。
⑬ おそうじサインリセット	おそうじサインのリセットは おそうじサイン の2秒押しではなく、 サインリセット と 決定 による操作に変わっています。
⑭ 知っトクナビ情報	違いは有りません。
⑮ 内部クリーン運転	違いは有りません。
⑯ モニター切換	設定切換 から モニター切換 による操作に変わっています。
⑰ ハウスキープ	「ランドリー」「けつろ防止」「カビショック」は ハウスキープ と  による操作に変わっています。

詳細は同梱の取扱説明書の該当項目をご覧ください。

この機能差異説明書と取扱説明書はリモコンの操作に関する部分のみ記載されています。

ご使用のエアコンの取扱説明書とあわせてご利用ください。